

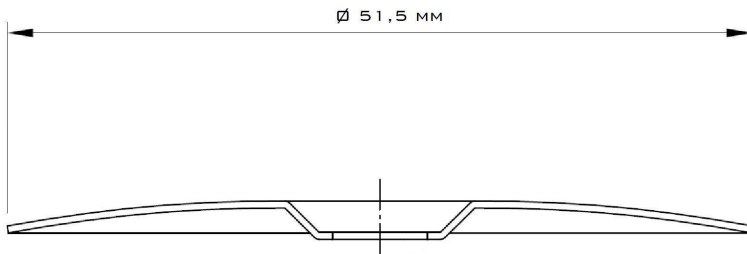
doccia adatta a gruppi tipo cimbali e astoria

CI 200 IM

DOCCIA A MEMBRANA INTEGRATA CON PASSAGGIO DI 200 µM

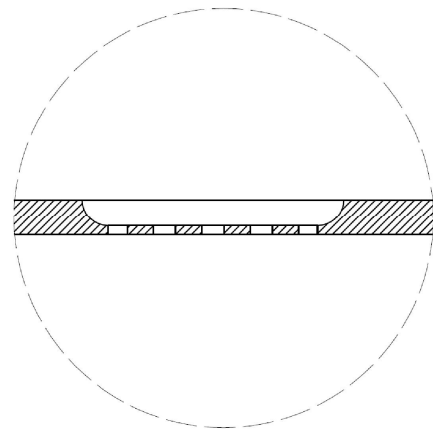
SAGOMA:

DIAMETRO ESTERNO: 51,5 mm
FORO CENTRALE: M5



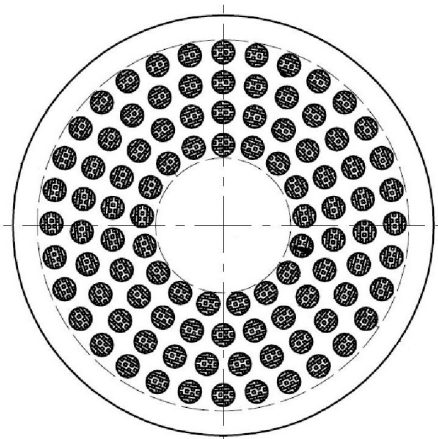
MEMBRANA INTEGRATA:

La membrana viene creata direttamente all'interno del corpo della doccia non necessita quindi di alcun bloccaggio.



FORATURA SUPPORTO:

FORI: Ø 3 mm
DISTRIBUZIONE: Circolare



Ogni pezzo viene marcato con un numero di lotto per la tracciabilità del materiale e di tutti i processi produttivi.